


# Me divierto

en invierno



Actividades para no aburrirse en vacaciones.

2024





## ¡Te damos la bienvenida a tu cuaderno de vacaciones!

- ✓ Elige diariamente una actividad de Lenguaje y otra de Matemática para realizar.
- ✓ Comenta tus avances y las actividades con tu familia.
- ✓ Pero antes de comenzar, cuéntanos qué es lo que más te gusta hacer en vacaciones. Dibuja o escríbelo.



Lee o escucha la fábula. Luego, pinta para completar la imagen.

## La hormiga y la cigarra

Una cigarra pasaba los días y noches del verano cantando sobre una hoja, mientras su amiga, la hormiga, se encargaba de recolectar alimentos para el invierno.

—Deja de cantar y recolecta alimentos para el invierno, después no habrá tiempo —decía la hormiga a la cigarra. Pero la cigarra no hacía caso y continuaba cantando.

Llegó el invierno y la cigarra no tenía comida. Entonces muy apenada, casi llorando, se dirigió a la casa de la hormiga a pedir ayuda, pero esta le dijo:



—Si me hubieses escuchado, ahora tendrías algo para comer.

**Moraleja:** Hay que alegrar la vida, pero también hay que trabajar.



Esopo (adaptación).



1. Encierra lo que hizo la cigarra durante el verano.



2. Encierra lo que hizo la hormiga durante el verano.



3. ¿De qué trata esta fábula? Subraya la alternativa correcta.

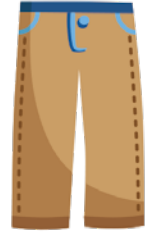
- De una hormiga y una cigarra que pasaron todo el invierno cantando.
- De una hormiga egoísta y una cigarra muy trabajadora.
- De una hormiga que recolectó alimento y una cigarra que no quiso.

### Comenta en familia

¿Qué opinan de la actitud de la cigarra? ¿Cómo aporta cada uno en las labores del hogar? ¿Cómo les gustaría colaborar en el hogar?

# ¿Es posible?



Marca las formas imposibles de vestir al niño.





# Repasa

Traza siguiendo la dirección de las flechas.



**Comenta en familia**

¿Qué alimentos se consumen en invierno?  
¿Por qué los prefieres?

# ¿Cuántos hay?

Completa el pictograma.



--	--	--	--	--	--	--	--	--	--



--	--	--	--	--	--	--	--	--	--



--	--	--	--	--	--	--	--	--	--



--	--	--	--	--	--	--	--	--	--

# Mi ropa de invierno

Escribe **la, el, las** o **los** según corresponda.



\_\_\_\_\_ gorro



\_\_\_\_\_ guantes



\_\_\_\_\_ parka



\_\_\_\_\_ botas

Dibuja y escribe el nombre de una prenda que uses en invierno.



## Comenta en familia

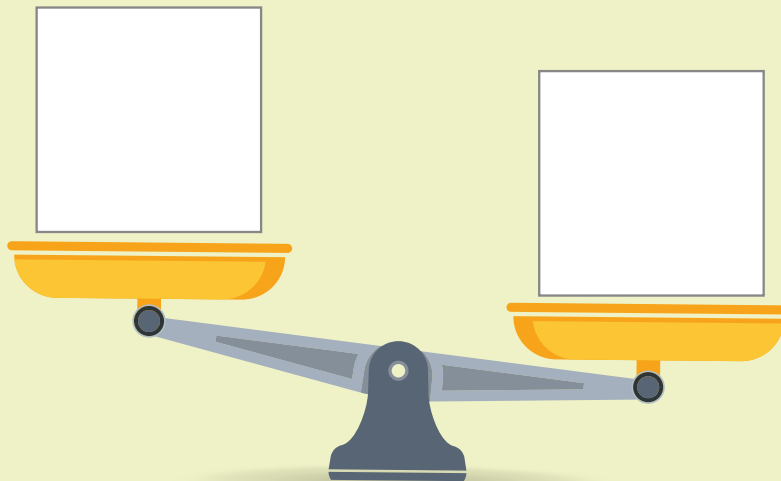
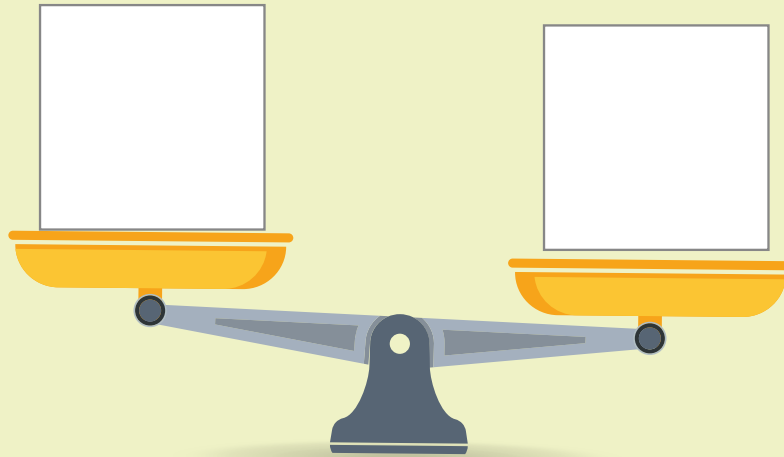
¿Qué prendas de vestir utilizas en las distintas estaciones del año?

¿En qué se parecen? ¿En qué se diferencian?



# ¿Abajo o arriba?

Recorta y pega los zapatos en las balanzas.



**Comenta en familia**  
**¿Qué vestimenta tiene mayor masa:**  
**la de invierno o la de verano?**





# Crucigrama

Completa.



1



2



3



4

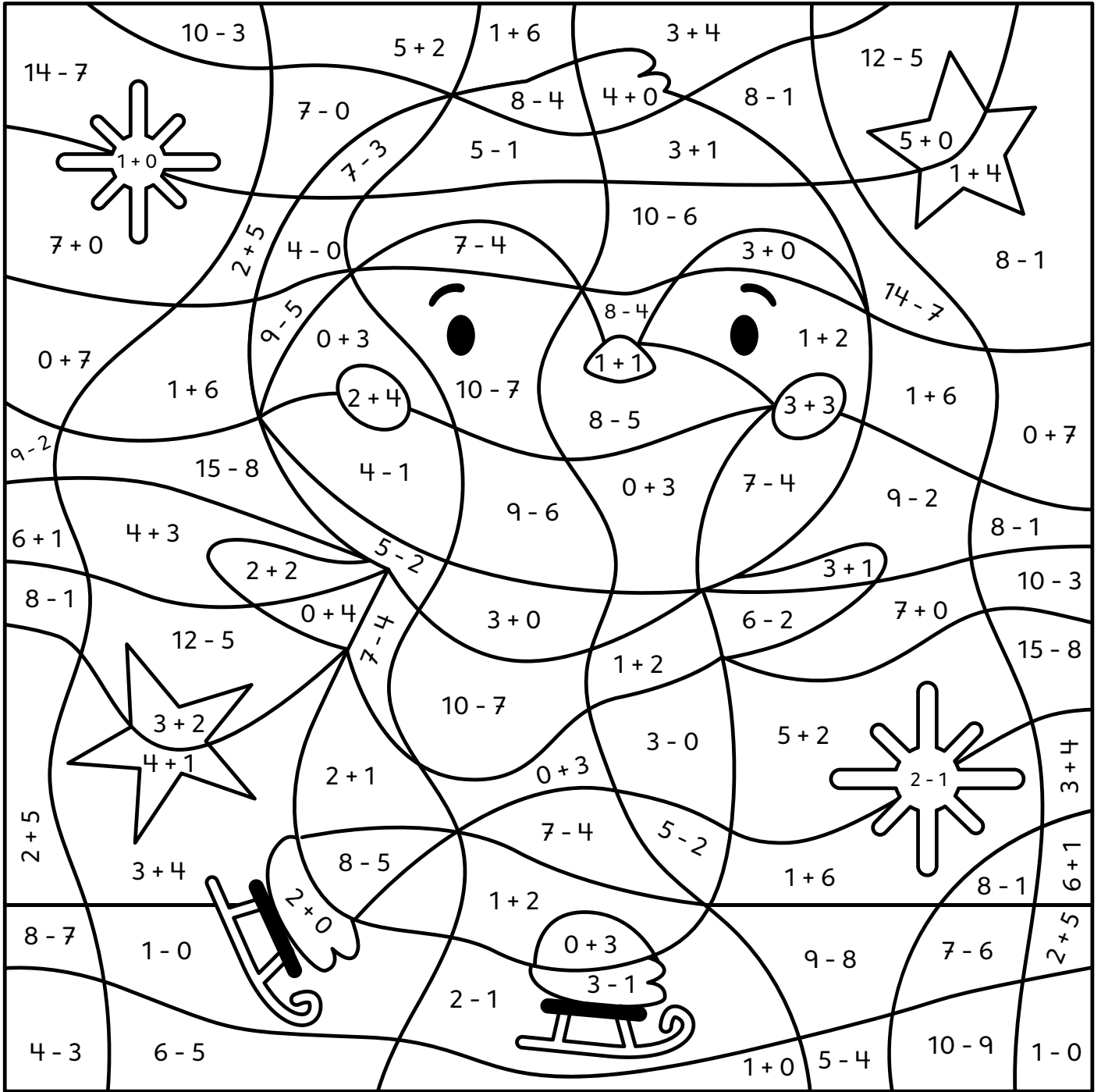


5

							4			
	3					p				
1	o		e		e		a			
	a									
						g			5	
									c	
		2		u	f					
						s				
									a	

# Colorea y descubre

Resuelve y pinta según los códigos.



# Adivinanzas

Lee o escucha las adivinanzas y únelas a sus respuestas.

En el frío invierno, te abrigo con esmero,  
sin ser camisa ni chaqueta ni sombrero.  
Protejo tu garganta en toda estación.  
¿Quién soy? Adivina con atención.



En días grises y mojados  
me abro con destreza.  
Mis varillas se despliegan  
formando una belleza.



En invierno, me pongo como un abrazo,  
con botones o cierres,  
bien calentito y paso a paso.  
¿Quién soy?



En el frío invierno, redondo y bonachón,  
nariz de zanahoria, sombrero en acción.  
Con cariño se forma, en un día de nieve.  
¿Quién es este personaje? ¡Adivina si puedes!



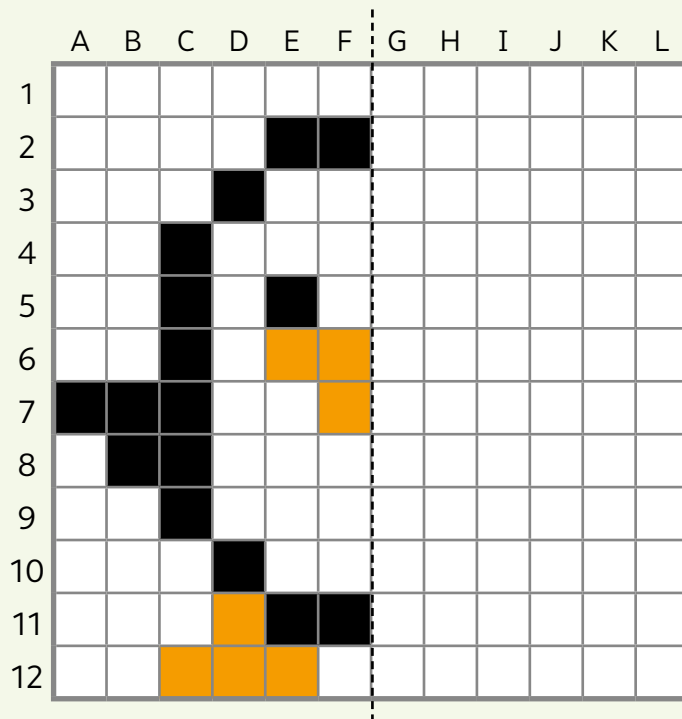
*Comenta en familia*

¿Qué otras adivinanzas conocen? Jueguen a nombrar otras adivinanzas. Luego, comenten cómo se sintieron jugando.



# Es tu turno de dibujar


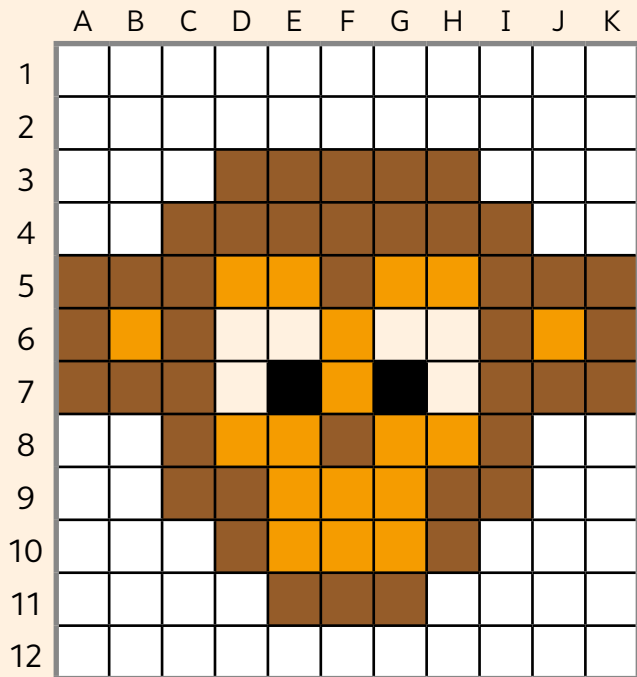
Completa el pingüino.



## Comenta en familia

¿Qué animales prefieren el frío? ¿Por qué?

Sigue las coordenadas y dibuja.



# Bachillerato

Lee y escribe palabras para completar el bachillerato.

Letra	Animal	Fruta o verdura	Objeto
m			
p			
l			
s			
d			
t			

## Comenta en familia

En familia, ¡impriman más copias y jueguen al bachillerato!  
Luego, comenten: ¿qué otros juegos podrían practicar en familia?

# El desafío en el hielo

Pinta el camino desde el 1 al 10 que debe seguir el oso para no romper los trozos de hielo.

3+2

8-4

7-6

1+3

9-7

5+2

7+2

3+3

7-1

2+1

7-3

2+3

4+2

9-2

2+8

6-4

9-2

2+1

1+3

8-3

4+5

1+7

8-5

2+8

4+1

3+1

1+7

# Mi libro favorito

Escribe el título y dibuja la portada de tu libro favorito.



Escribe de qué se trata tu libro favorito.

---

---

---

---

## Comenta en familia

¿Por qué es importante leer? ¿Qué te gustaría leer en familia? ¿Por qué te gusta leer en familia?

Lee y nombra las imágenes de esta receta.

## Galletas de avena y miel

### Ingredientes:

• Una taza y media de



• Una taza y media de




• Una taza y media de














• Media taza de



• Media taza de



### Preparación:

1. Colocar en un  los ingredientes secos y hacer un  para agregar la  y la .
2. Mezclar los ingredientes para formar una  y guardar en el  una hora.
3. Estirar la  con un  hasta dejarla de 1 centímetro.
4. Cortar  y colocarlas separadas sobre la  del horno.
5. Llevar al  precalentado y cocinar durante 10 a 15 minutos.



# ¡Mi receta favorita!

Escribe la receta de tu comida preferida.



## Ingredientes:

---

---

---

---

---


---

---

---

---

---



## Preparación:

---

---

---

---

---

---

---

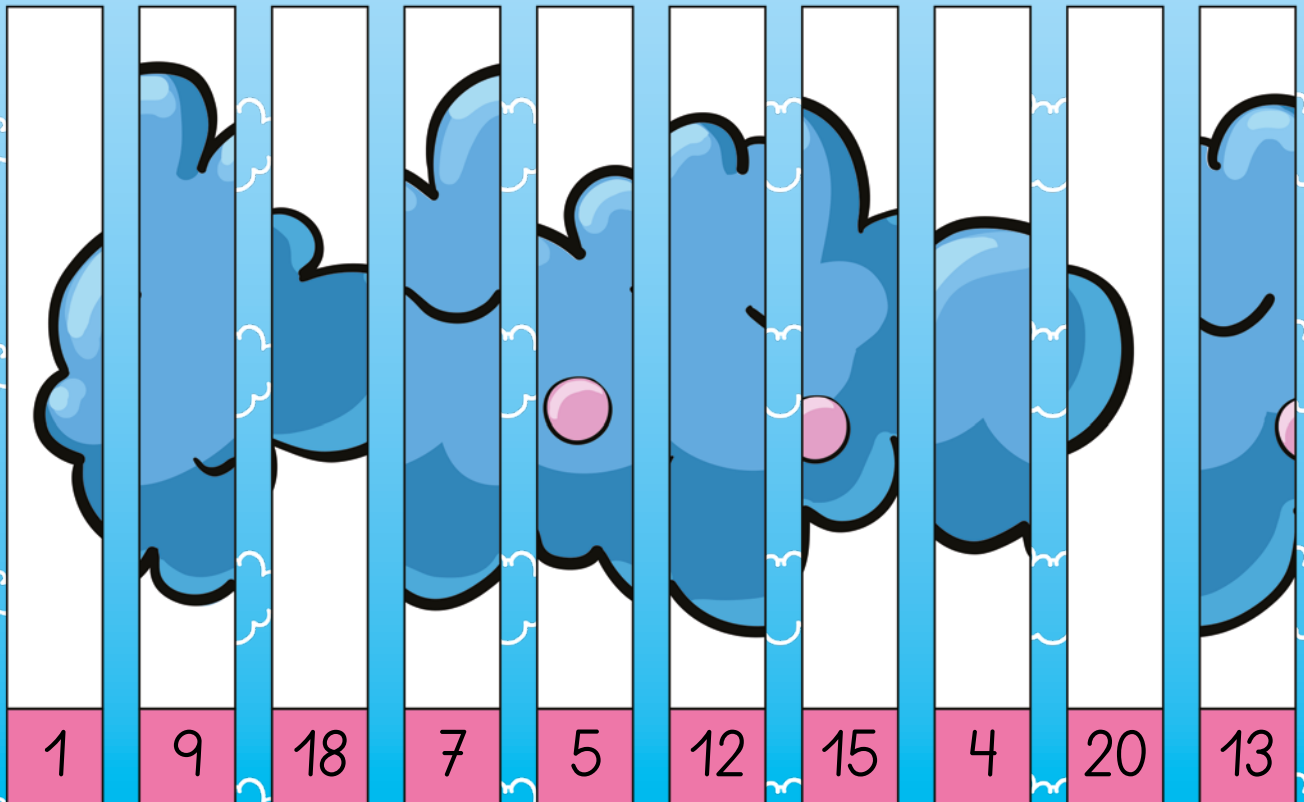
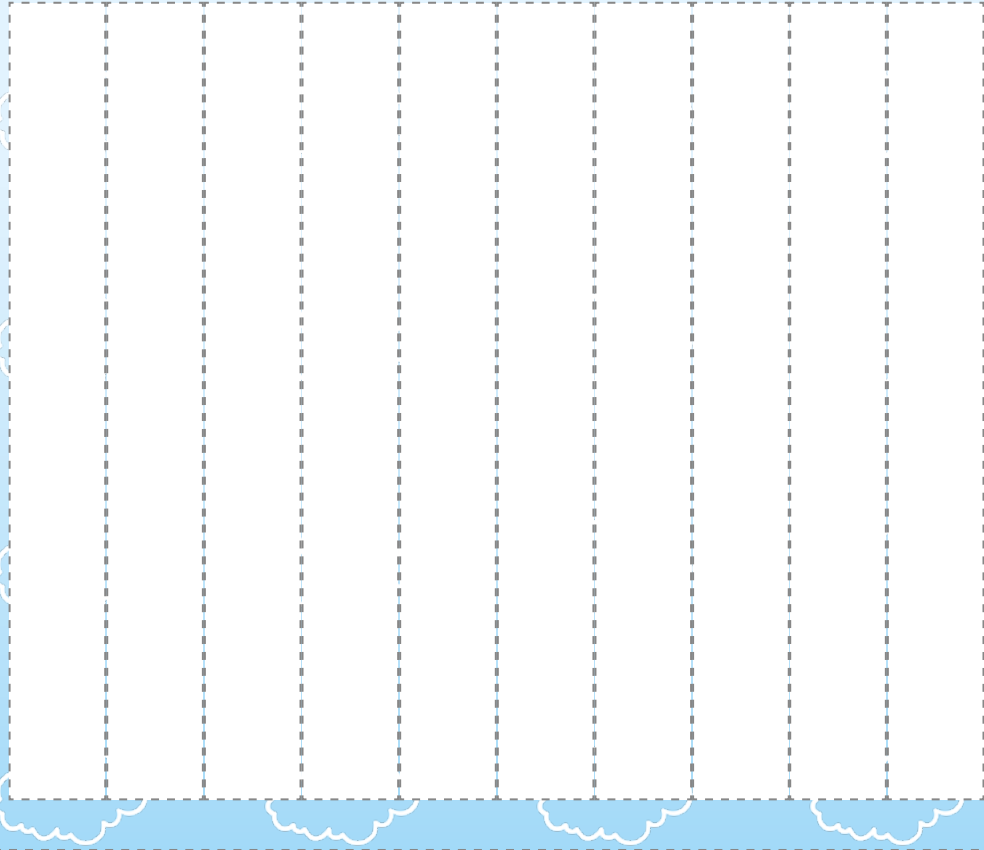
---


---

---

# Rompecabezas

Recorta y ordena de menor a mayor para armar.





## Una anécdota

Estas vacaciones de invierno fuimos al campo de mi tío, que queda a orillas de un estero.

Una noche salí al patio a recoger la ropa que estaba colgada y noté que el suelo estaba cubierto de piedras, que no había visto de día.

Grande fue mi sorpresa al notar que estas piedras comenzaron a moverse y a saltar.

Corrí hacia la casa asustado y le conté a mi tío lo que me había sucedido.

Él soltó una carcajada y me explicó que no eran piedras, sino ranas y sapos que llegaban por la noche a dormir a su patio.

Numera las imágenes del 1 al 3 según el orden en que se presentan en la anécdota.



En familia, recuerden alguna anécdota divertida.  
Escríbela o dibújala.



# ¡A pintar!

Resuelve y pinta según los códigos.



14



9



10




6



12














7









# Un patrón de la naturaleza

Completa el patrón.

**Comenta en familia**

















¿Qué estación continúa la secuencia?

					
---	---	---	--	---	---



# Juntando 10

Pinta 4 casillas seguidas para agrupar 10 guantes.

## Recomendaciones para leer en familia

### CORAZÓN DE MELÓN • CORAZÓN DE SANDÍA • CORAZÓN DE ESCARCHA

Una de las mayores riquezas son nuestras emociones. Esta colección de Joyce Courbis y Carles Ballesteros nos invita a detenernos en ellas y crear espacios en el que niños y niñas puedan explorar en el mundo de los sentimientos, tanto propios como ajenos.



### LAS RAYAS DEL TIGRE

Un tigre descubre una selva que jamás había visto. Allí conocerá a otra especie de animales con los que compartirá momentos inolvidables hasta que, poco a poco, sus rayas irán dejando un profundo rastro de su paso por aquel lugar.  
Edición Bilingüe.

---

### EL CAMINO QUE NO IBA A NINGUNA PARTE

A la salida del pueblo había una trifurcación: un camino iba hacia el mar, el segundo a la ciudad y el tercero a ninguna parte. Cuando Martín fue mayor, una mañana se levantó temprano y, sin darle más vueltas, tomó el misterioso camino.



Encuétralos en <https://www.tiendasm.cl>